

## Energiepreise 2022

Gültig ab 1.5.2022

|   |                           |  |
|---|---------------------------|--|
| <b>ComfortPLUS</b><br>PRODUKTE + PREISE | <b>Energiepreis netto</b> | <b>Energiepreis brutto</b><br>(inkl. 20% USt.) |
|---|---------------------------|--|

| <b>Privat+Business</b>                    |                    |                    |
|---|--------------------|--------------------|
| <b>Grundpreis pro Monat</b>               | <b>5,00 EUR</b>    | <b>6,00 EUR</b>    |
| <b>Arbeitspreis bis 20.000 kWh / Jahr</b> | <b>18,17 c/kWh</b> | <b>21,80 c/kWh</b> |
| <b>Arbeitspreis für jede weitere kWh</b>  | <b>18,42 c/kWh</b> | <b>22,10 c/kWh</b> |








| <b>Nacht</b> <i>Empfohlen für Ihre E-Ladestelle, Boiler, Speicherheizung</i> |  |                    |
|--|--|--------------------|
| <b>Grundpreis pro Monat</b>  | <b>2,50 EUR</b>                                    | <b>3,00 EUR</b>    |
| <b>Arbeitspreis Tag</b>  | <b>(06:00 bis 22:00 Uhr)</b><br><b>18,36 c/kWh</b> | <b>22,03 c/kWh</b> |
| <b>Arbeitspreis Nacht</b>  | <b>(22:00 bis 06:00 Uhr)</b><br><b>17,86 c/kWh</b> | <b>21,43 c/kWh</b> |

Alle Tarife gültig ab 01.05.2022; ÖSPI Index-Ausgangswert für zukünftige Erhöhungen Energiepreis: 111,57  
VPI 2015 Index-Ausgangswert für zukünftige Erhöhungen Grundpreis: 112,0

| <b>Photovoltaik</b> <i>Voll- und Überschusseinspeiser</i> |                   |                       |
|---|-------------------|-----------------------|
| <b>Abnahmetarif</b>                                       | <b>4,40 c/kWh</b> | <b>bis 31.12.2022</b> |

Vorraussetzung für die Abnahme der PV Einspeisung, ist ein aufrechter Stromliefervertrag mit den Stadtwerken Kitzbühel und der Einspeisepunkt muss im Netzgebiet der Stadtwerke Kitzbühel sein.

Stromkennzeichnung gemäß § 78 Abs. 1 und 2 EIWOG 2010 sowie die Stromkennzeichnungsverordnung 2011 VO BGBl. 310/2011 über den Anteil an verschiedenen Primärenergieträgern, auf Basis derer die gelieferte elektrische Energie im Zeitraum 01.01.2021 bis 31.12.2021 erzeugt wurde:

| Energieträger                                 | Versorgermix   |  |
|---|----------------|--|
| Wasserkraft                                   | 84,79%         |  |
| Windenergie                                   | 8,93%          |  |
| Biomasse fest oder flüssig                    | 3,09%          |  |
| Sonnenenergie                                 | 1,69%          |  |
| Biogas  | 1,49%          |  |
| Sonstige Ökoenergie                           | 0,01%          |  |
| <b>Energieträger gesamt</b>                   | <b>100,00%</b> |  |
| <b>Umweltauswirkungen der Stromproduktion</b> |                | <b>Herkunftsländer der Nachweise</b>   |
| Radioaktiver Abfall (in mg/kWh)               | 0,00%          | Österreich 28,43%  |
| CO2 Emissionen (in g/kWh)                     | 0,00%          | Norwegen 71,57%  |